

Resumen ejecutivo de exceso de mortalidad para residentes de la Ciudad de México

13 de marzo 2021

De acuerdo al más reciente corte de información al 26 de febrero de 2021, utilizando los datos de las actas de defunción registradas por la Dirección General del Registro Civil de la Ciudad de México, **el exceso de mortalidad de la Ciudad de México muestra una reducción de 75% con respecto a su punto más alto** registrado el día 18 de enero. Pasando en este caso de 588 defunciones en exceso de personas residentes de la Ciudad el 18 de enero, a 149 el día 26 de febrero.

Entre el 1ero y el 26 de febrero se registraron 10,513 defunciones de residentes de la Ciudad de México, esto representa 5,712 adicionales a las esperadas en el mismo periodo de acuerdo a los basales definidos por la Comisión Técnica de Estudio de la Mortalidad. Esto representa **un promedio diario de 219 muertes adicionales a las esperadas, mostrando entonces una reducción de 53% con respecto al promedio diario del mes de Enero de 2021 y una disminución de 21% con respecto al promedio diario de Diciembre de 2020.**

En los primeros 26 días del mes de Febrero de 2021 se registraron un total de 7,704 registros con causa de defunción por COVID-19 o sospecha del mismo, de este total, **el 30% corresponden a residentes de otras entidades federativas.** Dicho porcentaje aumentó en contraste con mayo de 2020 cuando el 18% de las defunciones por COVID-19 o sospecha corresponden a habitantes foráneos en la Ciudad de México.

Continuando con un ejercicio inédito de transparencia proactiva único en el país, la Ciudad de México pone a disposición de la ciudadanía en formatos abiertos la base de datos resultante del trabajo de limpieza, clasificación y publicación de información de mortalidad realizada por la Secretaría de Salud del Gobierno de la Ciudad de México para los meses entre enero y septiembre de 2020. Dichos datos son resultado de la estandarización de acuerdo a criterios internacionales para la publicación de información sobre mortalidad incluyendo homologación de causas de defunciones, entidades de residencia, lugares de ocurrencia de la defunción, entre otros. Esta información que toma como base los certificados de defunción ocurridos en la Ciudad de México permite un análisis más riguroso y confiable que los datos preliminares hasta ahora publicados. La base de datos se encuentra ya disponible en datos.cdmx.gob.mx.

Análisis de exceso de mortalidad en la Ciudad de México

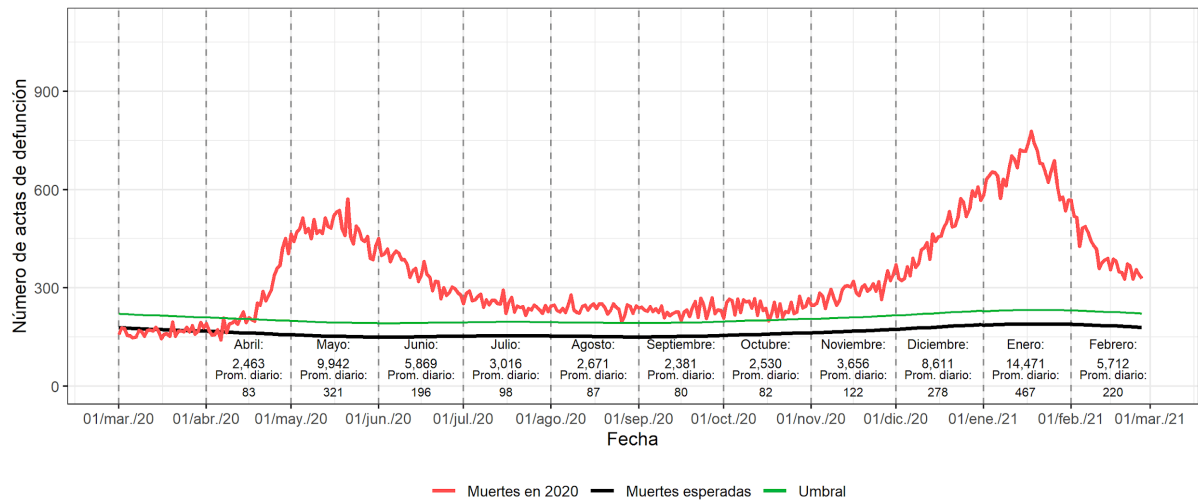
Exceso de mortalidad mensual para residentes de la Ciudad de México

Mes	Muertes esperadas	Total de muertes	Muertes en exceso	Promedio diario de muertes en exceso
Marzo	5,359	5,157	0	0
Abril	4,877	7,340	2,463	82
Mayo	4,737	14,679	9,942	320
Junio	4,528	10,397	5,869	195
Julio	4,769	7,785	3,016	97
Agosto	4,699	7,370	2,671	86
Septiembre	4,557	6,938	2,381	79
Octubre	4,929	7,459	2,530	82
Noviembre	5,035	8,691	3,656	122
Diciembre	5,606	14,217	8,611	278
Enero	5,859	20,330	14,471	467
Febrero 1-26	4,801	10,513	5,712	220

*En el caso del mes de Marzo 2020 el exceso de mortalidad es 0 ya que no se superó el umbral estadístico necesario para clasificar como exceso de mortalidad

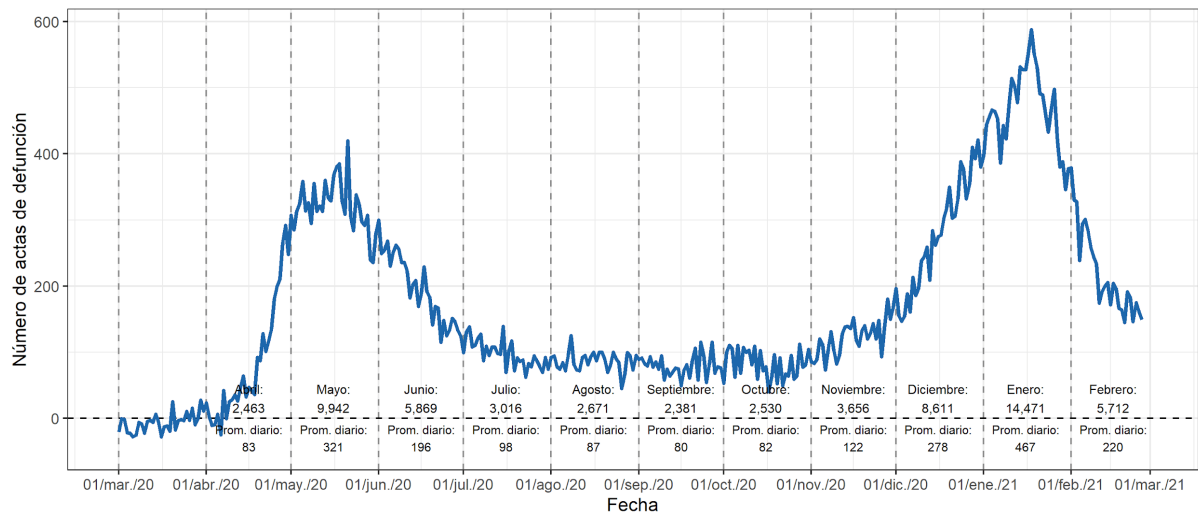
Los datos aquí presentados muestran ajustes con respecto a los reportes previos de exceso de mortalidad. Esto es resultado de la limpieza e identificación de lugares de residencia de acuerdo a las actas de defunción registradas en el Registro Civil de la Ciudad de México.

Muertes en 2020-2021 vs. muertes esperadas Residentes de la CDMX



Corte al 26 de febrero

Excesos de muertes en 2020-2021 Residentes de la CDMX

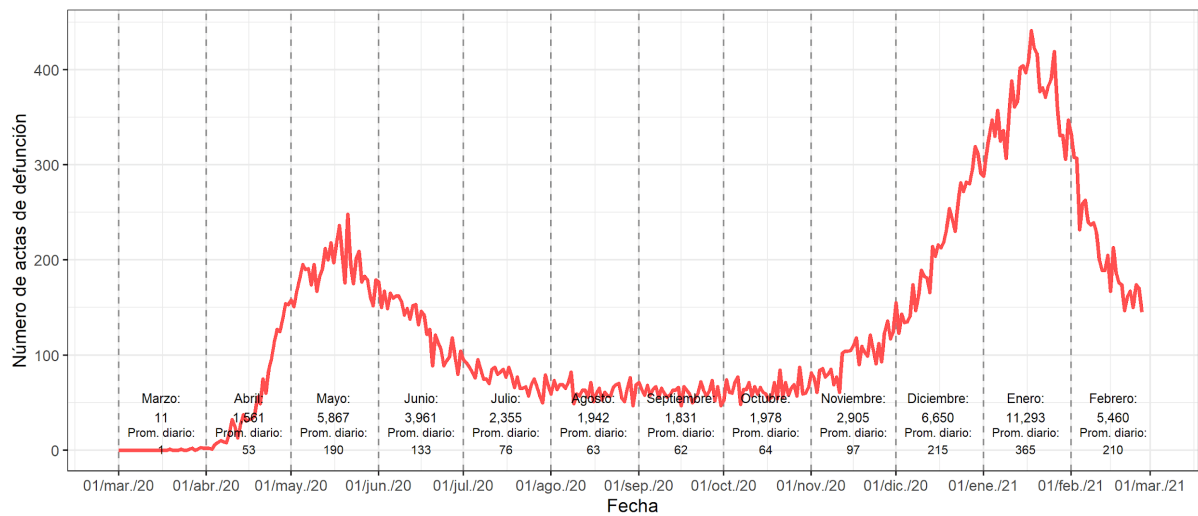


Corte al 26 de febrero

Actas de defunción con causa de muertes por COVID-19 o sospecha en residentes de la Ciudad de México

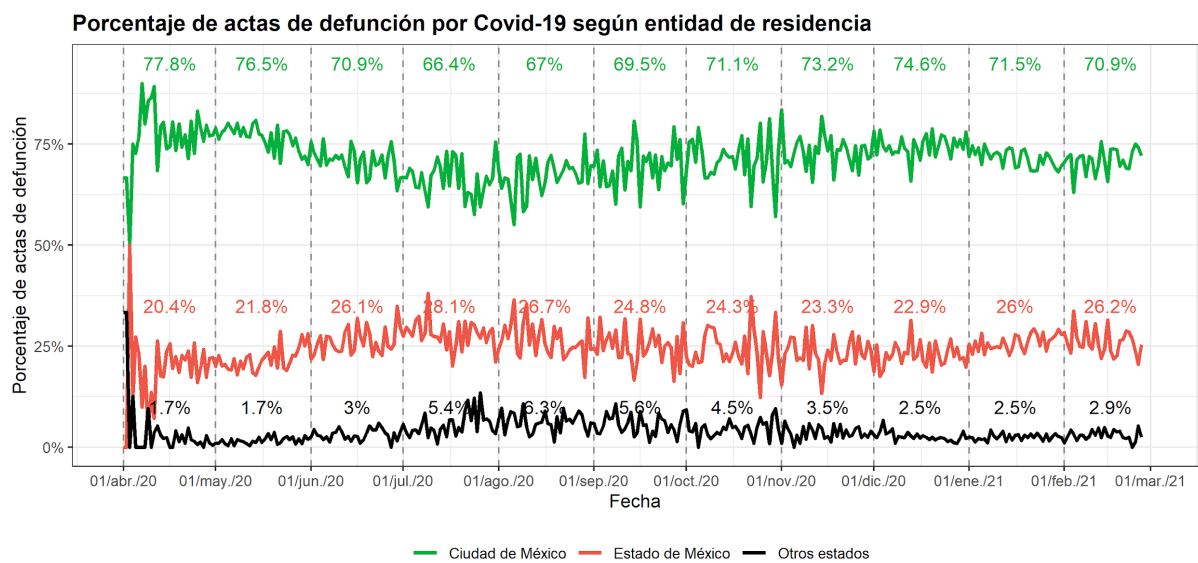
Mes	Muertes con causa de muertes COVID-19 o sospecha	Promedio diario
Marzo	11	0.4
Abril	1,561	52
Mayo	5,867	189
Junio	3,961	132
Julio	2,355	76
Agosto	1,942	63
Septiembre	1,831	61
Octubre	1,978	64
Noviembre	2,905	97
Diciembre	6,650	215
Enero	11,293	365
Febrero 1-26	5,460	210

Muertes en 2020: Causas por Covid-19 Residentes de la CDMX



Corte al 26 de febrero

Porcentaje de actas de defunción por Covid-19 según entidad de residencia



Corte al 26 de febrero

Nota

Es importante aclarar que **los datos presentados están sujetos a un ajuste conforme se sistematiza y se analiza la información**. Por la naturaleza de la información, los datos del presente reporte deben ser considerados preliminares. Los datos definitivos serán publicados de acuerdo a lo establecido en la Norma Oficial Mexicana NOM-035-SSA3-2012 de acuerdo las revisiones y sistematizaciones correspondientes a la Secretaría de Salud del Gobierno de la República, el Instituto Nacional de Estadística y Geográfica así como la Secretaría de Salud del Gobierno de la Ciudad de México.
